

apexBrasil



apexBrasil 

MINISTÉRIO DO
DESENVOLVIMENTO,
INDÚSTRIA, COMÉRCIO
E SERVIÇOS

GOVERNO FEDERAL
BRASIL
UNIÃO E RECONSTRUÇÃO

ExpoCachaça 2025 - Oportunidades de Exportação para a Cachaça



Gerência de Inteligência de Mercado

Coordenação de Acesso a Mercado

www.apexbrasil.com.br

apexBrasil

MINISTÉRIO DO
DESENVOLVIMENTO,
INDÚSTRIA, COMÉRCIO
E SERVIÇOS

GOVERNO FEDERAL
BRASIL
UNIÃO E RECONSTRUÇÃO

Sumário

Introdução: dados de exportação de cachaça

1. Localizando oportunidades para cachaça
2. Acessando os mercados
3. Canadá: uma nova fronteira?

Exportações de cachaça do Brasil

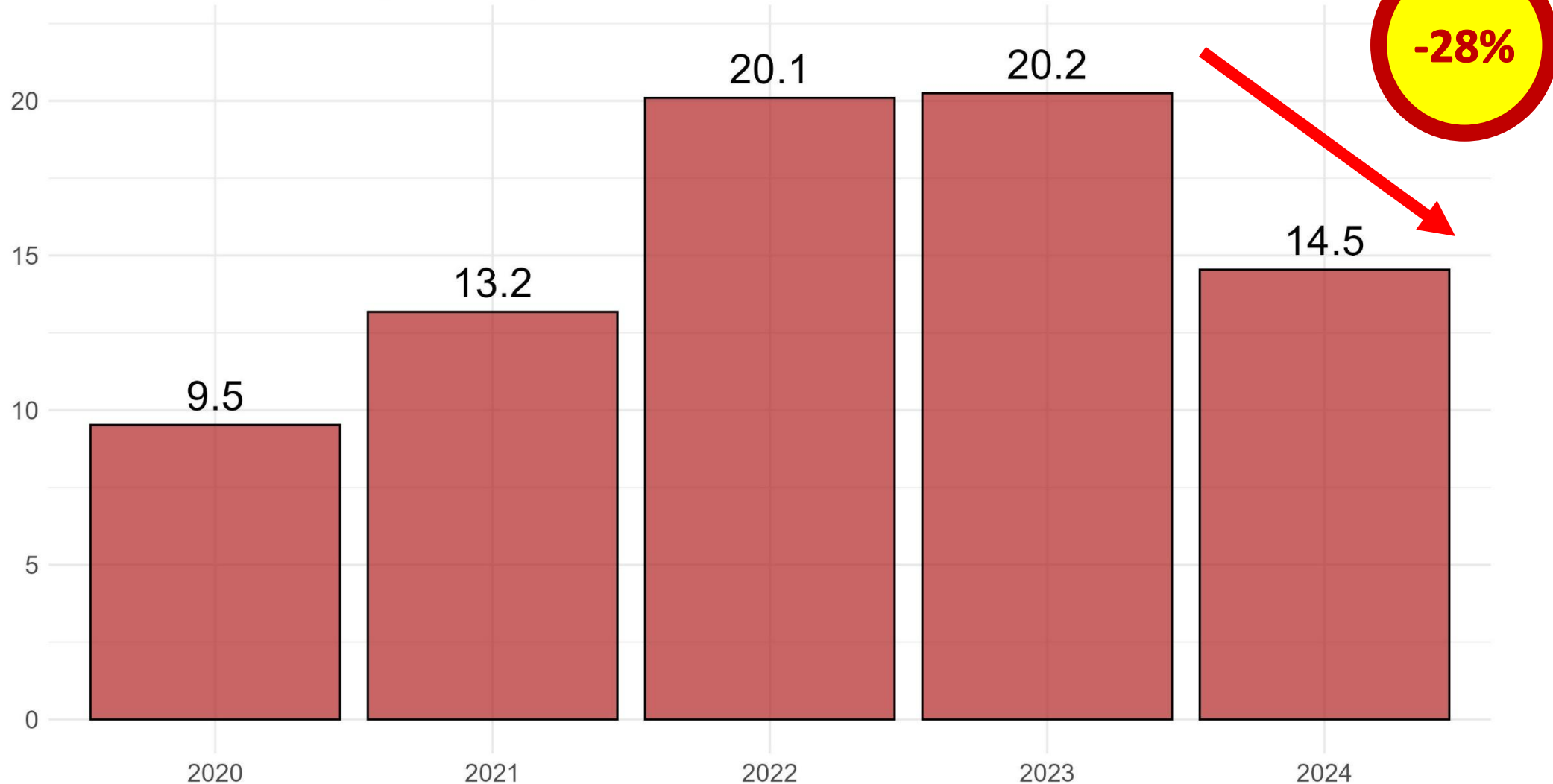
DESCRIÇÃO TARIFÁRIA - CACHAÇA

2208.40.00

“Rum e outras aguardentes provenientes da destilação, após fermentação, de produtos de cana- de-açúcar”

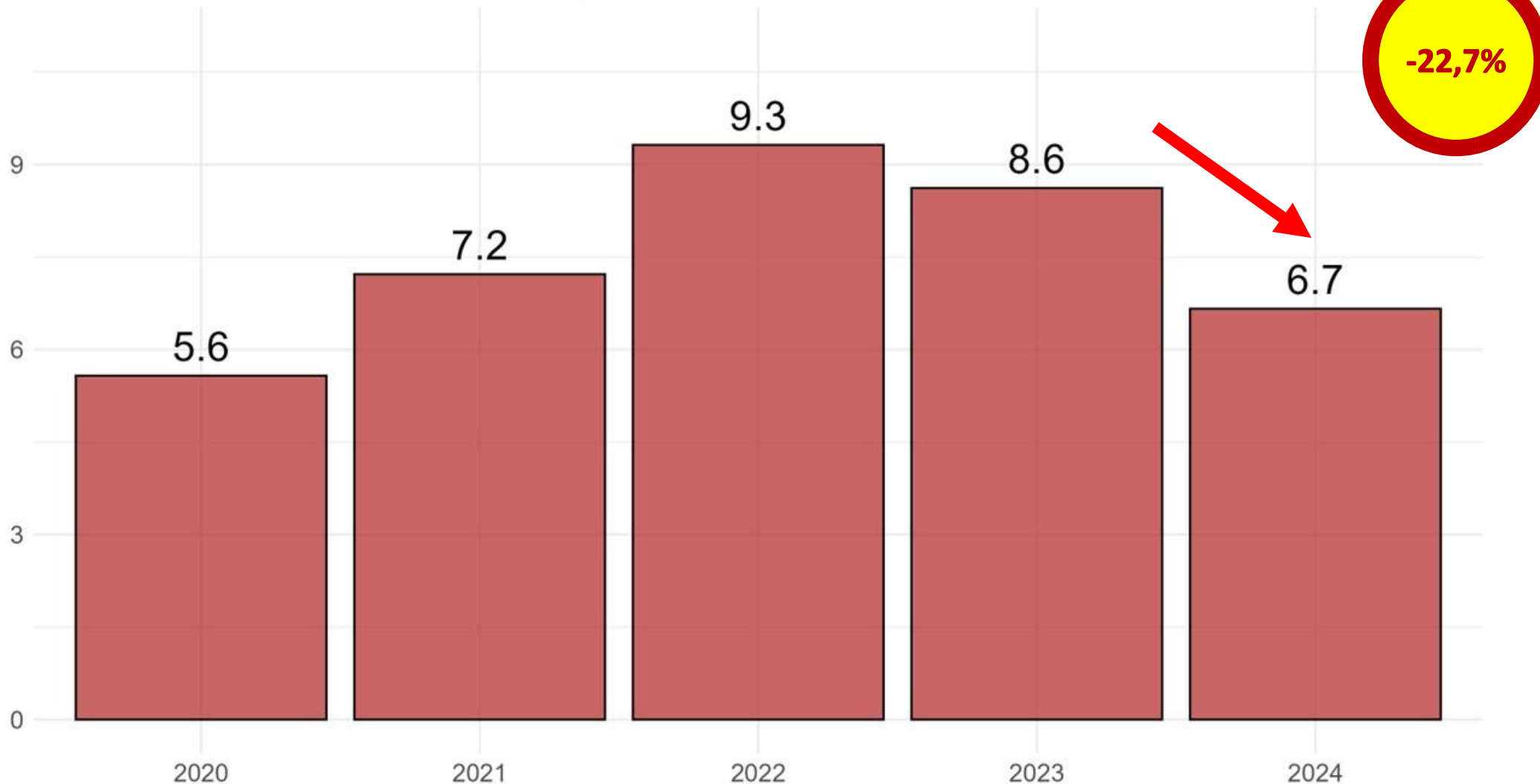
Exportações de Cachaça do Brasil para o mundo

Valores em US\$ milhões (2020–2024)



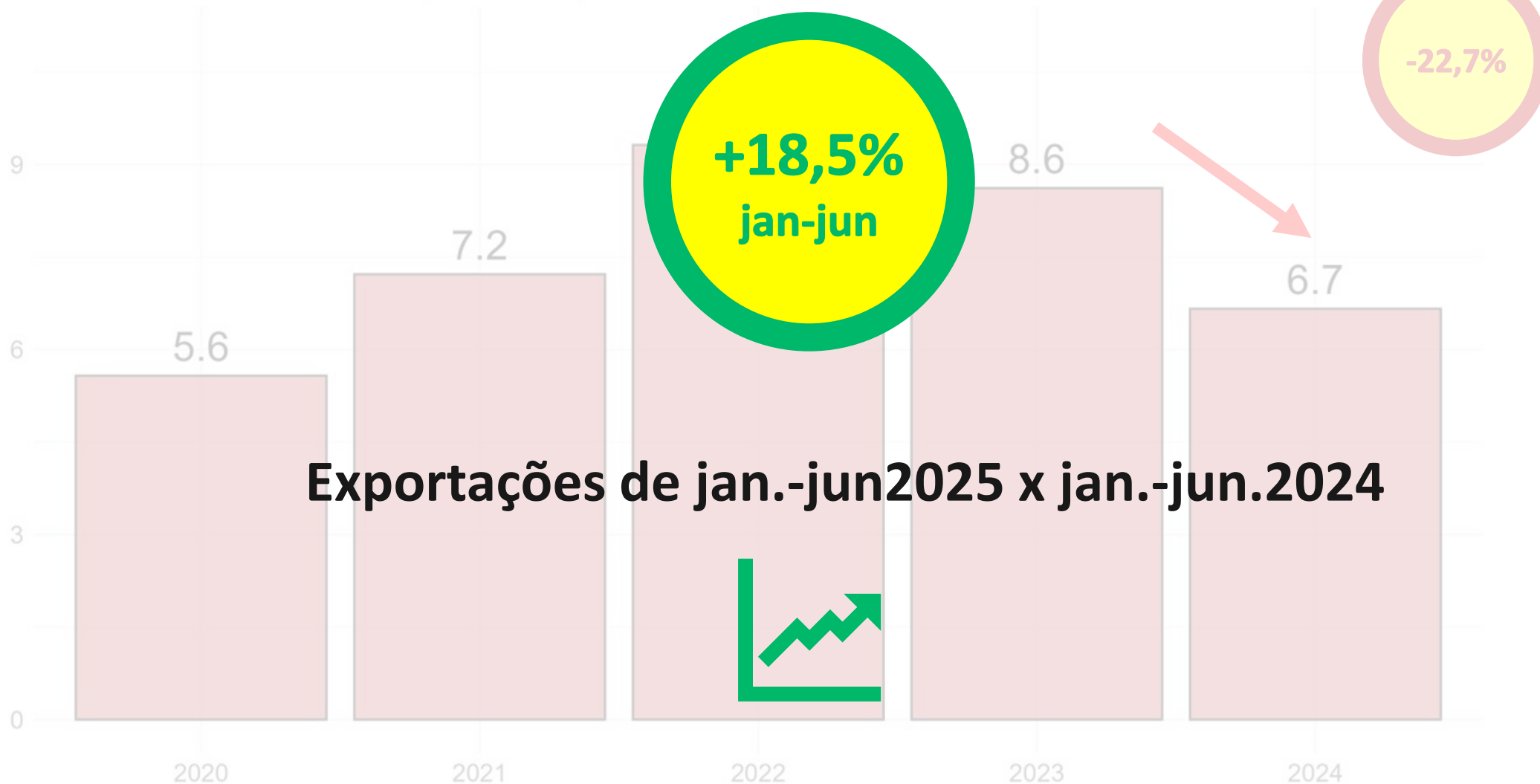
Exportações de Cachaça do Brasil para o mundo

Volume - em milhões de litros (2020–2024)



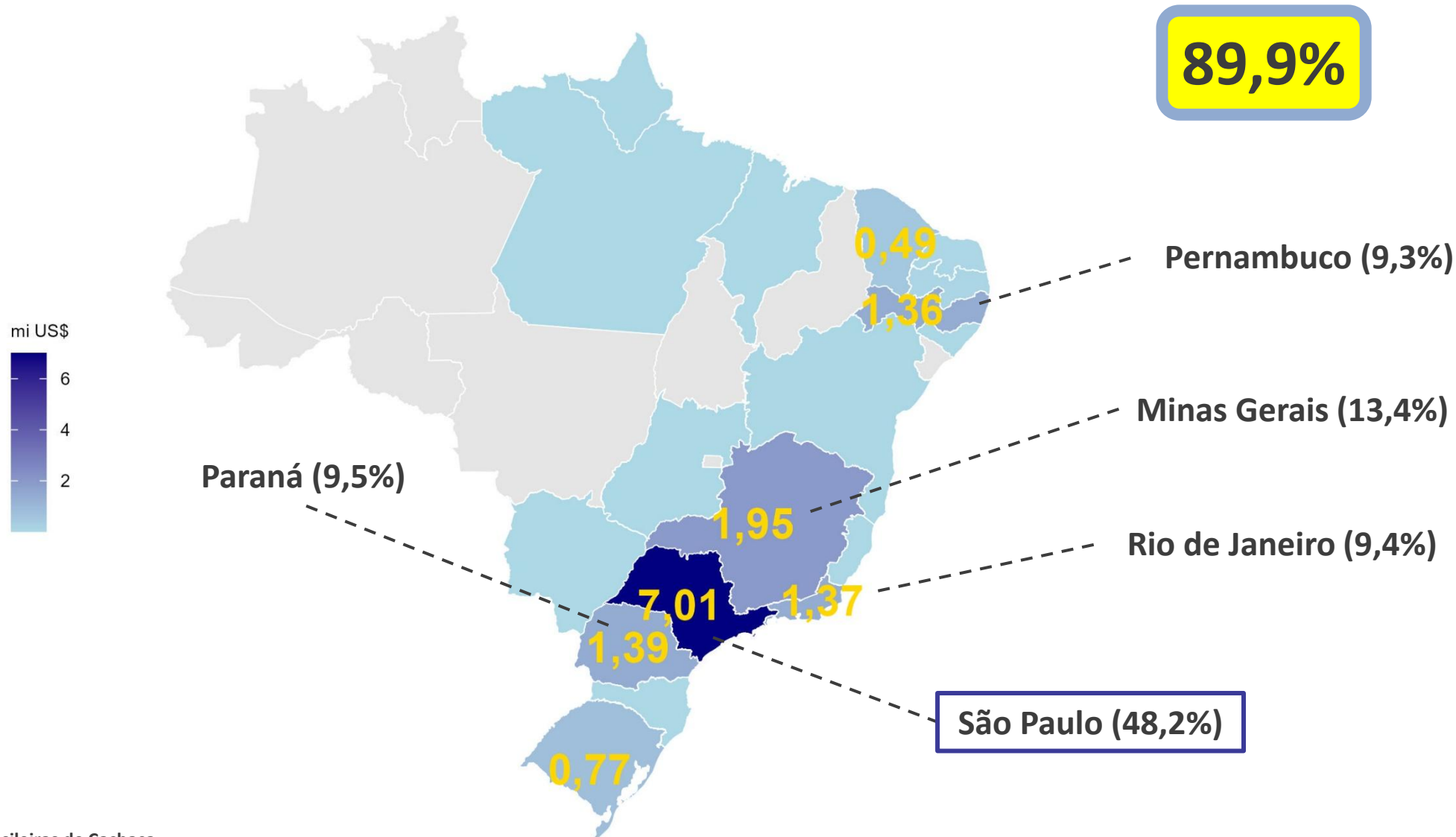
Exportações de Cachaça do Brasil para o mundo

Volume - em milhões de litros (2020–2024)



Exportações de Cachaça por Estado (2024)

Valores FOB (milhões de US\$)



PRINCIPAIS DESTINOS DA CACHAÇA BRASILEIRA

2023

4,6 milhões – 23%



2,4 milhões – 12%



2,2 milhões – 10,7%



1,9 milhão – 9,6%



1,7 milhão – 8,7%



64,1%

2024

3,5 milhões – 24,3%



1,6 milhão – 11%



1,5 milhão – 10,2%



1,4 milhão – 9,4%



0,8 milhão – 5,8%



60,8%

Onde as oportunidades
de exportação para a
cachaça estão?



Notícias

Fique por dentro dos principais temas de exportação e ganhe vantagem competitiva





Mapa de Oportunidades de Exportações Brasileiras para o Mundo

Por Produto

Por Grupo de Produtos

Por País

Por UF

Selecione o produto de interesse (seis primeiros dígitos da NCM) ?

220840: Cachaça e caninha (rum e tafiá)

Exibir Mapa

Oportunidades Comerciais para as Exportações Brasileiras

Ao navegar por Produto, você encontrará informações sobre oportunidades para as exportações brasileiras pelo código SH6 (seis primeiros dígitos da NCM) ou descrição do Produto, com visualização em mapa contendo os dados relevantes dos mercados:

- Valor das importações totais do país de destino.
- Valor das exportações brasileiras.
- Crescimento médio das exportações do Brasil e dos seus concorrentes.
- Indicação dos concorrentes mais relevantes e participação comparada de mercado.
- Informações sobre tarifas e medidas de defesa comercial aplicadas ao produto.

Acesse o menu acima para fazer a pesquisa.

Fonte: ApexBrasil com dados do [Comtrade](#)

Exporte os dados

Avalie aqui!





Mapa de Oportunidades de Exportações Brasileiras para o Mundo

Por Produto

Por Grupo de Produtos

Por País

Por UF

2023

Número de Países

25

Importações (US\$)

997,69 Mi

Exportações
Brasileiras (US\$)

20,24 Mi

Selecione o produto de interesse (seis primeiros dígitos da NCM) ?

220840: Cachaça e caninha (rum e tafiá)



Selecione um código SH6 ou produto para visualizar suas informações no mapa.

① Classificação ● Consolidação ● Manutenção ● Recuperação (em declínio) ● Recuperação (em risco)

Fonte: ApexBrasil com dados do [Comtrade](#)

Região

- África
- América do Norte
- América do Sul
- Ásia
- Oriente Médio
- Outros Europeus
- União Europeia

Classificação

- Consolidação
- Manutenção
- Recuperação (e...)
- Recuperação (e...)

Exporte os dados

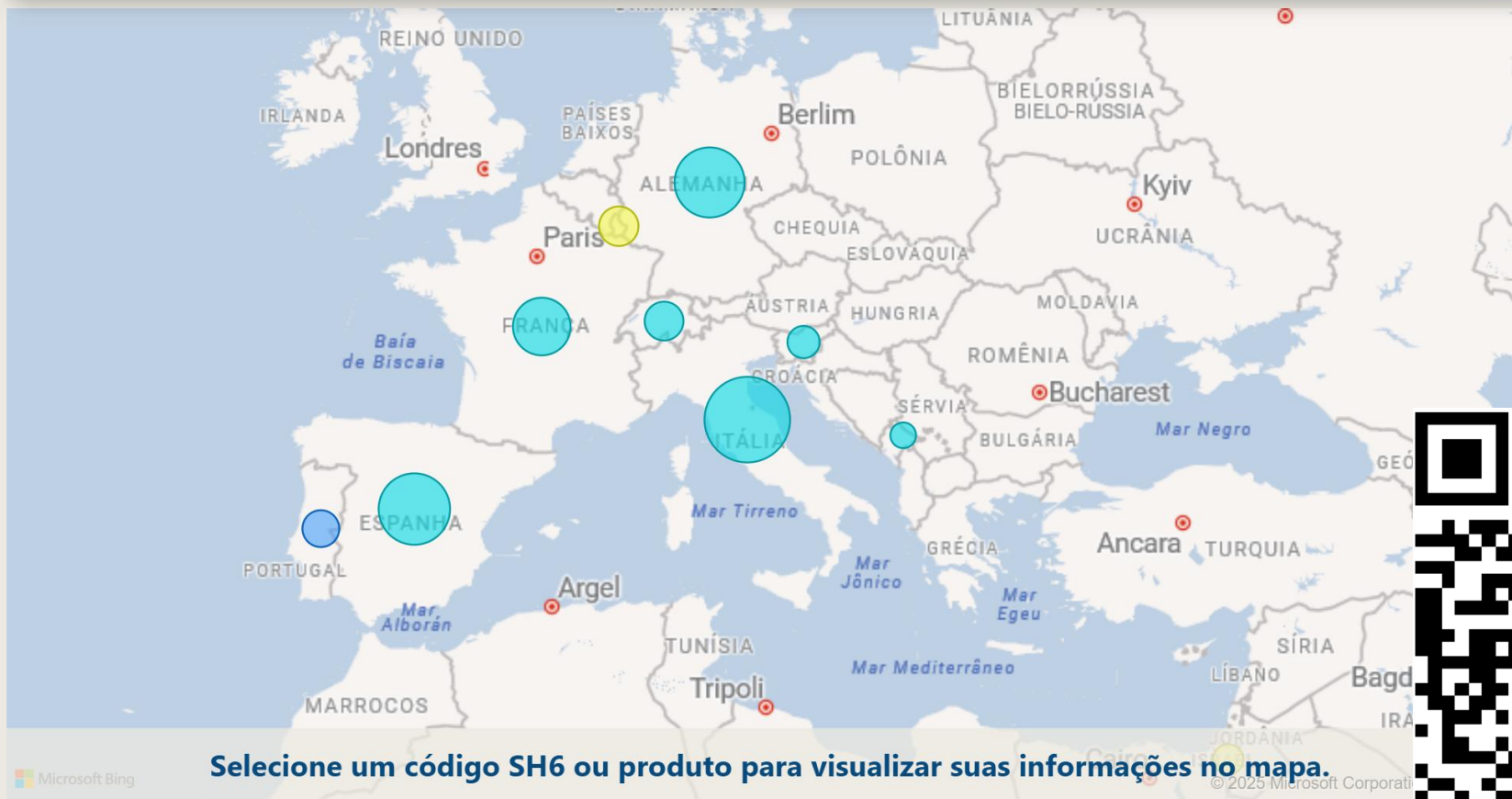
Avalie aqui!





Selecione o produto de interesse (seis primeiros dígitos da NCM) ?

220840: Cachaça e caninha (rum e tafiá)



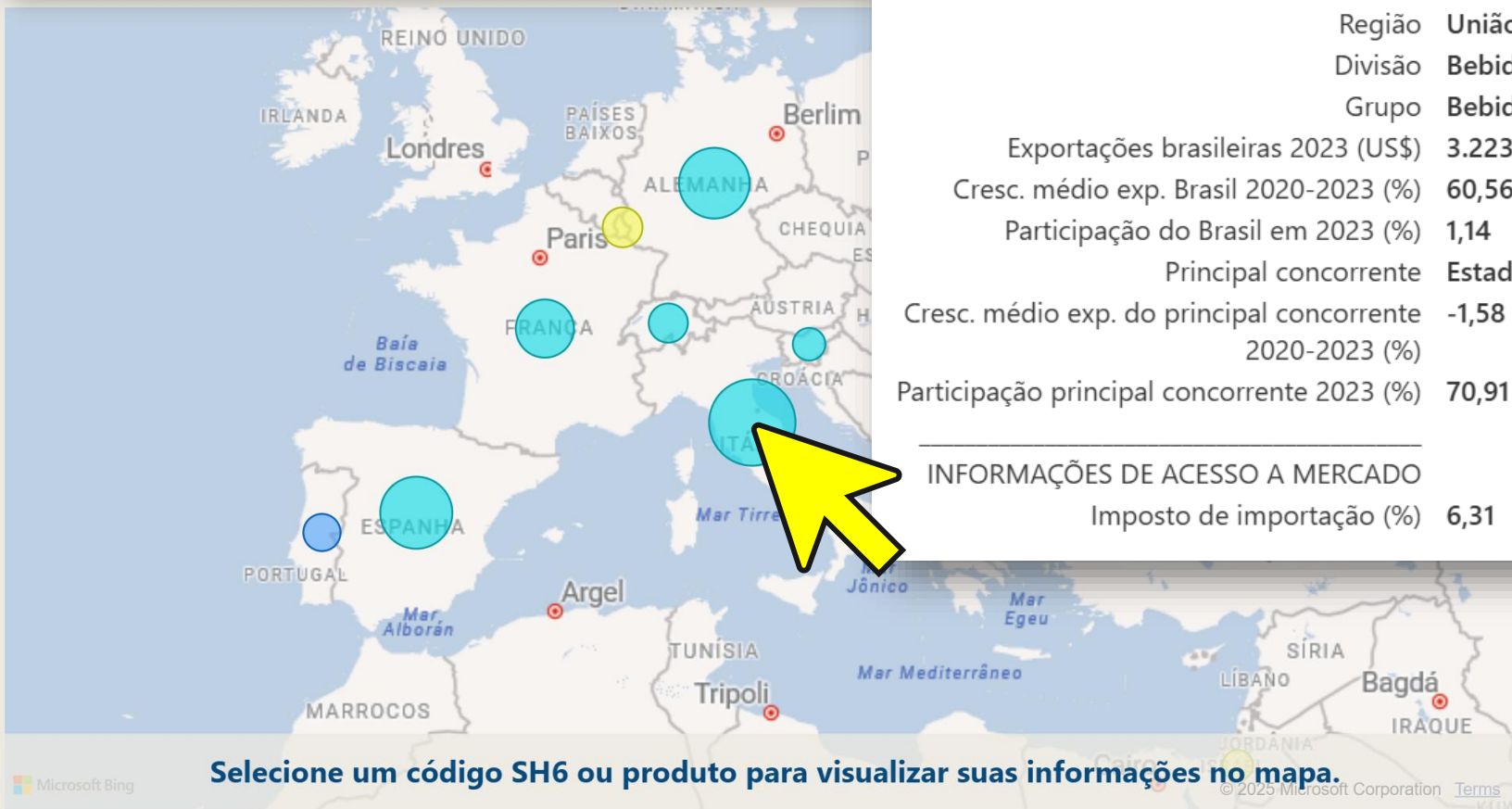
Classificação Consolidação Manutenção Recuperação (em declínio) Recuperação (em risco)





Selecione o produto de interesse (seis primeiros dígitos)

220840: Cachaça e caninha (rum e tafiá)



País	Itália
Classificação	Consolidação
Importações do país 2023 (US\$)	281.979.343
Região	União Europeia
Divisão	Bebidas
Grupo	Bebidas alcoólicas
Exportações brasileiras 2023 (US\$)	3.223.113
Cresc. médio exp. Brasil 2020-2023 (%)	60,56
Participação do Brasil em 2023 (%)	1,14
Principal concorrente	Estados Unidos
Cresc. médio exp. do principal concorrente 2020-2023 (%)	-1,58
Participação principal concorrente 2023 (%)	70,91

INFORMAÇÕES DE ACESSO A MERCADO

Imposto de importação (%) 6,31



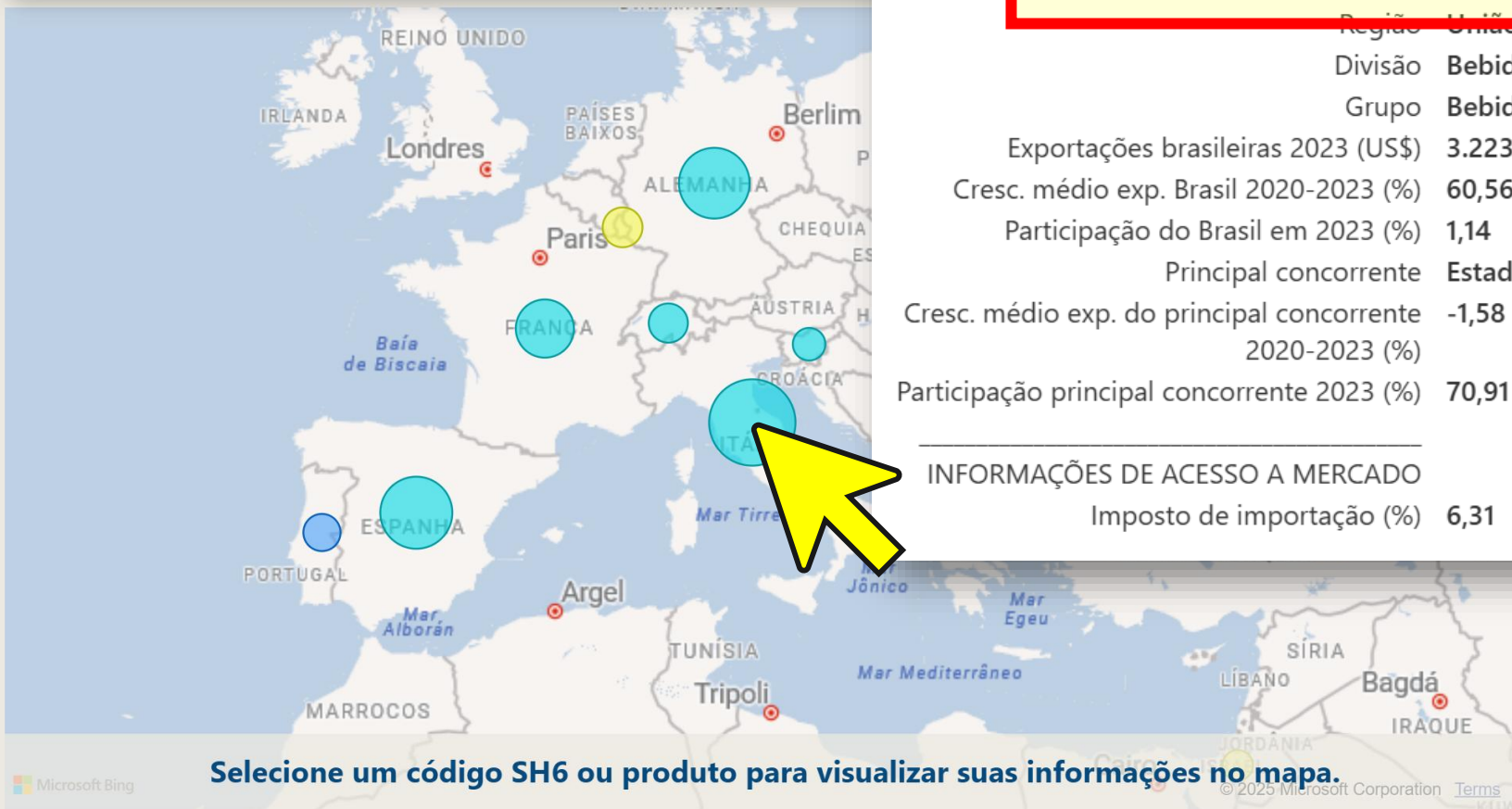
Selecione um código SH6 ou produto para visualizar suas informações no mapa.

i Classificação **●** Consolidação **●** Manutenção **●** Recuperação (em declínio) **●** Recuperação (em risco)



Selecione o produto de interesse (seis primeiros dígitos)

220840: Cachaça e caninha (rum e tafiá)



	País	Itália
	Classificação	Consolidação
	Importações do país 2023 (US\$)	281.979.343
	Região	União Europeia
	Divisão	Bebidas
	Grupo	Bebidas alcoólicas
	Exportações brasileiras 2023 (US\$)	3.223.113
	Cresc. médio exp. Brasil 2020-2023 (%)	60,56
	Participação do Brasil em 2023 (%)	1,14
	Principal concorrente	Estados Unidos
	Cresc. médio exp. do principal concorrente 2020-2023 (%)	-1,58
	Participação principal concorrente 2023 (%)	70,91
INFORMAÇÕES DE ACESSO A MERCADO		
	Imposto de importação (%)	6,31

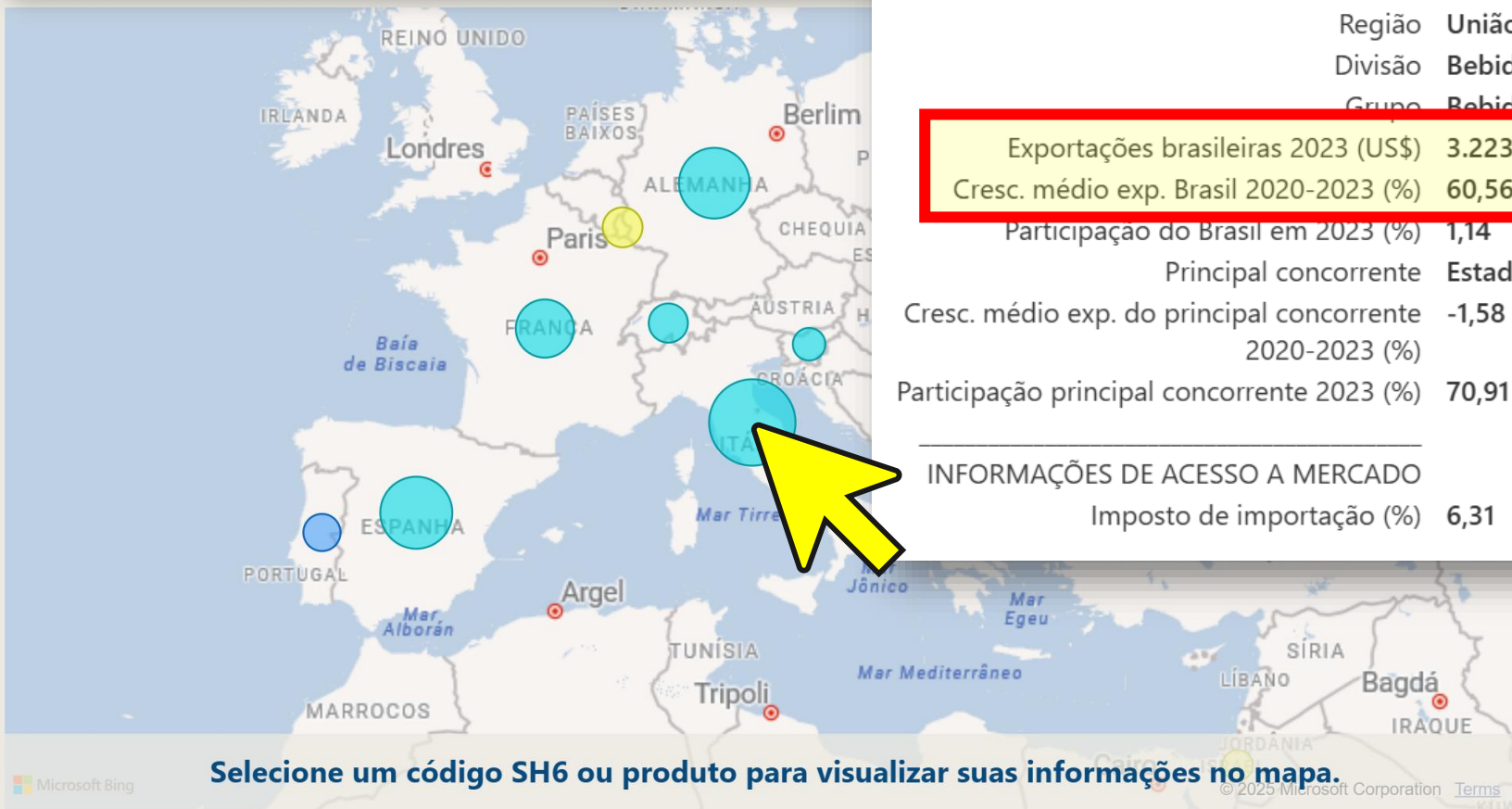


Classificação ● Consolidação ● Manutenção ● Recuperação (em declínio) ● Recuperação (em risco)



Selecione o produto de interesse (seis primeiros dígitos)

220840: Cachaça e caninha (rum e tafiá)



País	Itália
Classificação	Consolidação
Importações do país 2023 (US\$)	281.979.343
Região	União Europeia
Divisão	Bebidas
Grupo	Bebidas alcoólicas
Exportações brasileiras 2023 (US\$)	3.223.113
Cresc. médio exp. Brasil 2020-2023 (%)	60,56
Participação do Brasil em 2023 (%)	1,14
Principal concorrente	Estados Unidos
Cresc. médio exp. do principal concorrente 2020-2023 (%)	-1,58
Participação principal concorrente 2023 (%)	70,91
INFORMAÇÕES DE ACESSO A MERCADO	
Imposto de importação (%)	6,31



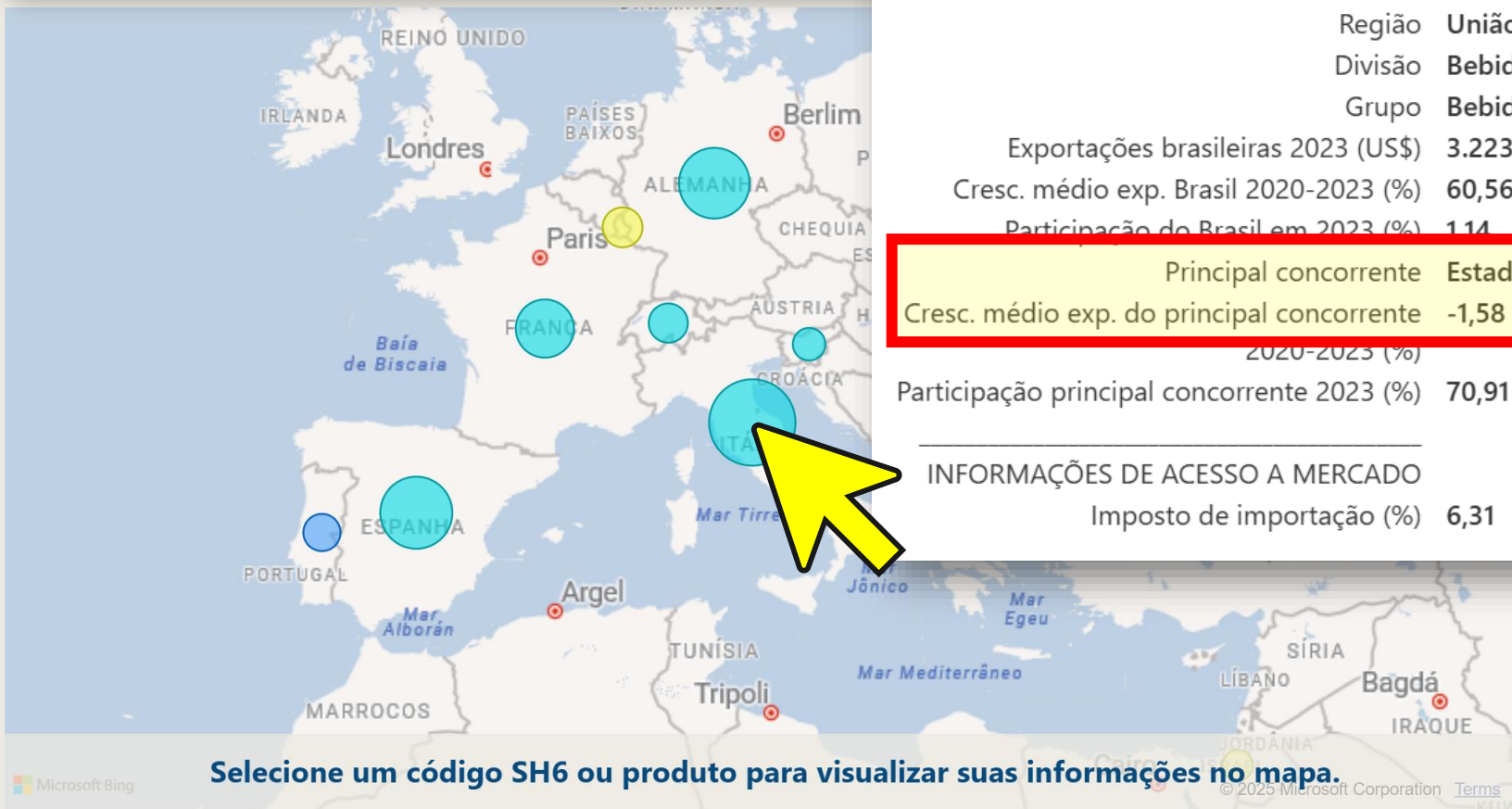
Selecione um código SH6 ou produto para visualizar suas informações no mapa.

Classificação Consolidação Manutenção Recuperação (em declínio) Recuperação (em risco)



Selecione o produto de interesse (seis primeiros dígitos)

220840: Cachaça e caninha (rum e tafiá)



País	Itália
Classificação	Consolidação
Importações do país 2023 (US\$)	281.979.343
Região	União Europeia
Divisão	Bebidas
Grupo	Bebidas alcoólicas
Exportações brasileiras 2023 (US\$)	3.223.113
Cresc. médio exp. Brasil 2020-2023 (%)	60,56
Participação do Brasil em 2023 (%)	1,14
Principal concorrente	Estados Unidos
Cresc. médio exp. do principal concorrente 2020-2023 (%)	-1,58
Participação principal concorrente 2023 (%)	70,91
INFORMAÇÕES DE ACESSO A MERCADO	
Imposto de importação (%)	6,31

Selecione um código SH6 ou produto para visualizar suas informações no mapa.

Classificação ● Consolidação ● Manutenção ● Recuperação (em declínio) ● Recuperação (em risco)





Como acessar os mercados de interesse?




REQUISITOS DE ACESSO A MERCADO




- Qual o imposto de importação?
- Quais exigências técnicas?
- Quais certificados?
- Quais regras para embalagem e rotulagem?
- Brasil tem acordo comercial?

REQUISITOS DE ACESSO A MERCADO

União Europeia



QUAL É O IMPOSTO DE IMPORTAÇÃO?



Rum e outras bebidas espirituosas (spirits) obtidas pela destilação de produtos fermentados da cana-de-açúcar...

... de valor > 7,9 € /l
de álcool puro, em
recipientes de
capacidade <= 2l

2208.40.31

... de valor <= 7,9 €/l
de álcool puro, em
recipientes de
capacidade <= 2l

2208.40.39

... de valor > 2 €/l
de álcool puro, em
recipientes de
capacidade > 2l

2208.40.91

... de valor <= 2 €/l
de álcool puro, em
recipientes de
capacidade > 2l

2208.40.99


Imposto de
importação

Isento

**0,6 EUR/%vol/hl
+ 3,2 EUR/100l**

Isento

0,6 EUR/%vol/hl



Rum e outras bebidas espirituosas (spirits) obtidas pela destilação de produtos fermentados da cana-de-açúcar...

... de **valor > 7,9 € /l**
de álcool puro, em
recipientes de
capacidade <= 2l

2208.40.31

... de **valor <= 7,9 €/l**
de álcool puro, em
recipientes de
capacidade <= 2l

2208.40.39

... de **valor > 2 €/l**
de álcool puro, em
recipientes de
capacidade > 2l

2208.40.91

... de **valor <= 2 €/l**
de álcool puro, em
recipientes de
capacidade > 2l

2208.40.99

Imposto de
importação

Isento

0,6 EUR/%vol/hl
+ 3,2 EUR/100l

Isento

0,6 EUR/%vol/hl



Rum e outras bebidas espirituosas (spirits) obtidas pela destilação de produtos fermentados da cana-de-açúcar...

... de valor > 7,9 € /l
de álcool puro, em
recipientes de
capacidade <= 2l

2208.40.31

... de valor <= 7,9 €/l
de álcool puro, em
recipientes de
capacidade <= 2l

2208.40.39

... de valor > 2 €/l
de álcool puro, em
recipientes de
capacidade > 2l

2208.40.91

... de valor <= 2 €/l
de álcool puro, em
recipientes de
capacidade > 2l

2208.40.99

Imposto de
importação

Isento

0,6 EUR/%vol/hl
+ 3,2 EUR/100l

Isento

0,6 EUR/%vol/hl

QUAIS AS EXIGÊNCIAS TÉCNICAS?

Limite de contaminantes




Metanol	30g / hectolitro de álcool a 100% vol.
Ácido benzóico	Autorização prévia exigida
Beta-asarone	1 mg /kg
Etilcarbamato	1 mg/l

Fontes: [Regulamento \(UE\) n.º 315/93](#);
[Regulamento \(UE\) n.º 1.881/2006](#);
[Regulamento \(UE\) n.º 1.129/2011](#);
Sistema RASFF ([Rapid Alert System for Food and Feed](#)).

QUAIS AS REGRAS EMBALAGEM E ROTULAGEM?

EMBALAGEM



Padrão volumétrico dos recipientes aceitos

100 ml	200 ml	350 ml	500 ml	700 ml	1 litro	1,5 litro	1,75 litro	2 litros
-----------	-----------	-----------	-----------	-----------	------------	--------------	---------------	-------------

Fontes: [Regulamento \(UE\) n.º 1.169/2011](#);
[Regulamento \(UE\) n.º 2019/787](#).

ROTULAGEM

As seguintes informações devem constar na embalagem:

- Nome;
- Quantidade líquida (em volume, para líquidos);
- País de Origem;
- Instruções de uso;
- Teor alcoólico;
- Marcação do lote.

Fontes: [Regulamento \(UE\) n.º 1.169/2011](#);
[Regulamento \(UE\) n.º 2019/787](#).

Foto: [Delicando](#).

Cachaça

Cachaça 51, für das perfekte Aroma des original brasilianischen Caipirinha.

Original Caipirinha:

5 cl Cachaca 51

2 TL Zucker

1 Limette (in Achteln)

Zubereitung:

Limettenstücke zusammen mit dem Zucker in ein Glas geben und zerdrücken, zerstoßenes Eis zugeben und Cachaca 51 einfüllen.

Gut umrühren und genießen!

Hergestellt und abgefüllt von Companhia Müller de Bebidas - Rua Laura Antonia Dolphini Baldin, PNC 349, nº 1190, Bairro Taboão - Pirassununga - SP - Brasilien - CEP 13633-620 - Tel.: +55 19 3565 5151 - CNPJ: 03.485.775/0001-92 - Registro MAPA: SP 000660 - 2.000026 - Cachaça Somente para exportação - proibida a venda no Brasil - Import: Schlumberger Vertriebsgesellschaft mbH & Co KG - 53340 Meckenheim Germany - www.schlumberger.de



40% vol 100cl e

BRASILIANISCHE SPIRITUOSE
AUS ZUCKERROHR – CACHAÇA 51



O BRASIL TEM ACORDO COMERCIAL?

ACORDO MERCOSUL-UNIÃO EUROPEIA



[Cachaça] de **valor > 7,9 € /l** de álcool puro (recipientes de <= 2l)

2208.40.31

Hoje

Isto

Com Acordo

Isto

[Cachaça] de **valor <= 7,9 € /l** de álcool puro (recipientes de <= 2l)

2208.40.39

0,6 EUR/%vol/hl
+ 3,2 EUR/100l

Isto
(em 4 anos)

[Cachaça] de **valor > 2 € /l** de álcool puro (recipientes de > 2l)

2208.40.91

Isto

Isto

[Cachaça] de **valor <= 2 € /l** de álcool puro (recipientes de > 2l)

2208.40.99

0,6 EUR/%vol/hl

Isto
(intra-quota)

ACORDO MERCOSUL-UNIÃO EUROPEIA



Proteção às
Indicações
Geográficas
brasileiras de
cachaça



2007/2024



2023



2012



2024



IG BR402012000001-2

2014



2024



Canadá: uma nova fronteira?





**FOR THE GOOD OF
ONTARIO.
FOR THE GOOD OF
CANADA.**

In response to U.S. tariffs
on Canadian goods,
products produced in the U.S.
are no longer available
until further notice.
Looking for an alternative?
Ask our team about our
extensive range of Ontario- and
Canada-made products.

LCBO

**FOR THE GOOD OF
ONTARIO.
FOR THE GOOD OF
CANADA.**

In response to U.S. tariffs
on Canadian goods,
products produced in the U.S.
are no longer available
until further notice.
Looking for an alternative?
Ask our team about our
extensive range of Ontario- and
Canada-made products.

LCBO

Foto: Christopher Katsarov Luna/Bloomberg. Fonte: *Canada's Boycott of US Liquor Hits Domestic Alcohol Sales* (Bloomberg).

ATRITOS COMERCIAIS CANADÁ X EUA

Queda na venda de bebidas alcoólicas americanas

(entre março e abril)



Fonte: [Removal of U.S. Spirits from Canadian Stores in Retaliation to U.S. Trade Dispute Resulted in Sharp Sales Decline of U.S. Products \(Spirits Canada\)](#).

CANADÁ: UMA NOVA FRONTEIRA?



**Pisco de Arana
Puro Quebranta**
(CA\$ 50) - Peru



**El Supremo
(rum)**
(CA\$ 119,50)



**Miguel Torres
El Gobernador**
(CA\$ 40,75) - Chile



**Aguardiente
Antioqueño**
(CA\$ 46) - Colômbia



CANADÁ: UMA NOVA FRONTEIRA?



CAPEL - PINA COLADA

700 ml
Chile 



\$13.99



CAPEL - PISCO RESERVADO

700 ml
Chile 



\$37.49



CAPEL - PISCO SOUR LIGHT

700 ml
Chile 



\$13.99



PISCO - CAPEL PREMIUM

750 ml
Chile 



\$32.47

Conclusões

1 – Após queda em 2024, exportações em recuperação em 2025.

2 – Oportunidades em 25 países, especialmente aqueles da União Europeia. Navegue no Mapa de Oportunidades da ApexBrasil.

3 – Atenção aos requisitos de acesso a mercado. A ApexBrasil pode ajudar.

4 – Canadá pode ser uma nova fronteira, mas a abertura desse mercado pode ser desafiadora.

Mapa de Oportunidades

**JÁ PENSOU ONDE SUA
EMPRESA QUER CHEGAR?**



Conheça as **oportunidades**
com o **mapa** da ApexBrasil.

Encontre possibilidades de negócios
em mais de 100 países. **Explore agora!**



Acesse o Mapa



apexBrasil

MINISTÉRIO DO
DESENVOLVIMENTO,
INDÚSTRIA, COMÉRCIO
E SERVIÇOS

GOVERNO FEDERAL
BRASIL
UNIÃO E RECONSTRUÇÃO



ExpoCachaça 2025 - Oportunidades de Exportação para a Cachaça



SAUN – Centro Empresarial CNC
Quadra 05, Bloco C, Torre II 12º ao 18º
CEP 70040-250 – Brasília, DF, Brasil



TEL: 61 2027-0202



apexbrasil@apexbrasil.com.br
www.apexbrasil.com.br



Encontre a ApexBrasil nas redes sociais:
@apexbrasil

apexBrasil

MINISTERIO DE
DESARROLLO,
INDUSTRIA, COMERCIO
Y SERVICIOS

GOBIERNO DE BRASIL
BRASIL
UNIÓN Y RECONSTRUCCIÓN